


PORTE BASCULANTE ISOLÉE PGB-I 437



MISCHLER



La fonctionnalité optimisée !

Votre porte MISCHLER intègre un large portillon offrant un passage de 900 mm, aisé et confortable, bénéficiant également d'un seuil d'à peine 40 mm optimisant son ergonomie.

! Finition soignée dans les moindres détails

- Rejet d'eau extérieur
- Sécurité portillon intégrée dans l'hubriserie
- Isolation thermique optimisée avec double joint, tant sur la porte que sur le portillon intégré (ouvrant et dormant)

PORTE BASCULANTE ISOLÉE - PGB-I 437

Porte composée d'un tablier en panneau monobloc constitué d'un cadre rigide en profil spécial, encadrant des panneaux isolants. Ce tablier, doté de série d'un large portillon intégré, vient basculer dans les rails horizontaux maintenus sur un dormant tubulaire en aluminium. Ce cadre dormant supporte également le dispositif d'équilibrage à ressorts multiples.

Simplifiez-vous la vie au quotidien

Facilité d'utilisation et motorisation performante

Votre porte MISCHLER, c'est le confort et la facilité d'utilisation grâce à une motorisation performante, vous permettant de commander l'ouverture et la fermeture de votre porte de garage d'un simple coup de pouce. Cette motorisation dotée de multiples capteurs assurera aussi votre sécurité et celle de vos enfants, bloquant la manœuvre en cas d'obstacle ou de mauvais verrouillage du portillon.

Optimisez votre ouverture

Passage libre favorisé

Seulement 120 mm de réservation au linteau pour une porte motorisée et 80 mm en porte manuelle. Et seulement 80 mm pour chaque écoinçon.

Faites des économies

Tablier alliant confort et sécurité

D'une épaisseur de 40 mm injecté de mousse polyuréthane haute densité, le tablier vous offre une isolation remarquable et une résistance renforcée à l'effraction.

Tranquillité et sécurité

Serrure 3 points en option

C'est la sérénité qu'apporte la serrure 3 points équipant le portillon, prévenant toute tentative d'effraction et garantissant ainsi votre sécurité, celle de vos proches et de vos biens.

La porte MISCHLER, c'est la vôtre !

Adaptez-la à vos envies et valorisez votre habitation grâce aux multiples personnalisations disponibles :

Embossage woodgrain.

Finition rainuré, mono-rainuré ou sans rainure.




Embossage lisse.

Finition sans rainure.



Teintes RAL au choix intérieur et extérieur de série.




Cette porte bénéficie d'une finition exceptionnelle, avec laquage de tous les éléments, extérieur et intérieur.

Hublots aux formes et finitions variées


- Cadre PVC blanc ou RAL identique à la porte avec double vitrage PMMA granité intérieur.



- Cadre aspect inox ou Laqué RAL au choix (identique à la porte) et double vitrage verre, transparent ou dépoli



Décors finition inox (selon dimension de la porte).



MISCHLER

Siège social :

1 rue de Verdun - 70130 FRETIGNEY

Tél. +33 (0)3 84 78 28 28 - Fax +33 (0)3 84 78 26 91

E-mail : contact@mischler.fr

S.A.S. au capital de 160 000 € - RC GRAY B 400 985 511
N°TVA 84 400 985 511 - SIRET 400 985 511 00015